

# SONDAGEM INDUSTRIAL

UMA PUBLICAÇÃO DA FEDERAÇÃO DAS  
INDÚSTRIAS DO DISTRITO FEDERAL  
ASSESSORIA DE DESENVOLVIMENTO INDUSTRIAL  
ANO XVI - Nº 120 - MAIO 2018

## Intenção de Investimentos é reavaliada

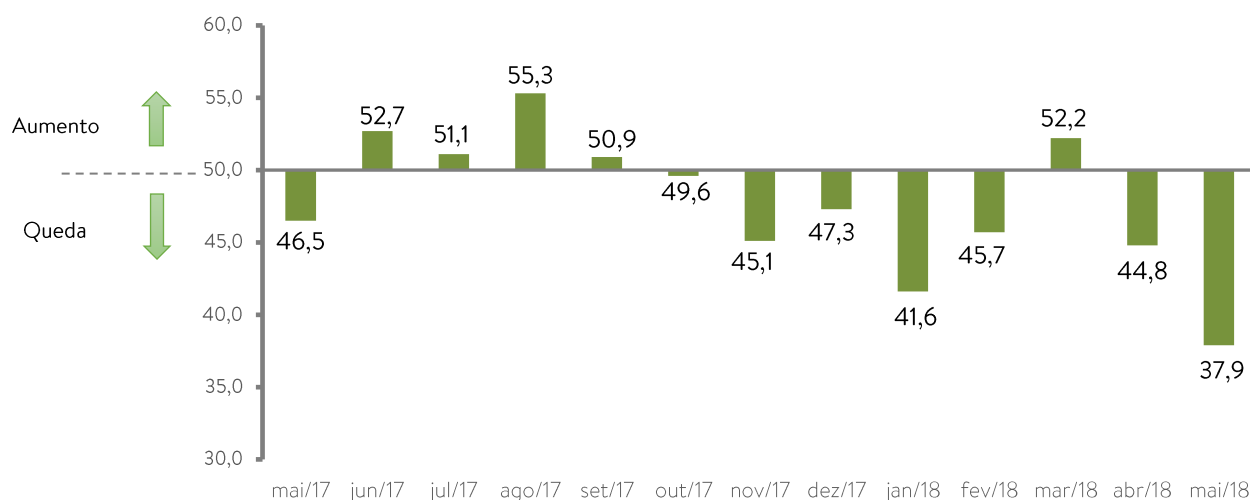
A produção industrial registrou nova queda em maio. Dessa vez, mais intensa e disseminada. Como resultado, a ociosidade do parque fabril aumentou e o emprego seguiu em queda.

Em decorrência desse quadro e da paralisação dos serviços de transportes de carga, o que prejudicou as atividades/serviços das indústrias de um modo geral, as expectativas para os primeiros seis meses foram reavaliadas para baixo, especialmente, em relação aos investimentos futuros.

O índice de evolução da produção recuou de 44,8 pontos em abril para 37,9 pontos em maio – queda de 6,9 pontos – essa foi a queda mais intensa e disseminada dos últimos 12 meses. Na comparação com o mês de maio/17, o recuo do índice foi 8,6 pontos.

Os dados são da pesquisa realizada pela Federação das Indústrias do DF (Fibra) e IEL DF, em parceria com a Confederação Nacional da Indústria (CNI), coletados no período de 04 a 14 de junho de 2018.

Gráfico 1 – **Evolução da Produção**  
Índice de difusão (de 0 a 100)



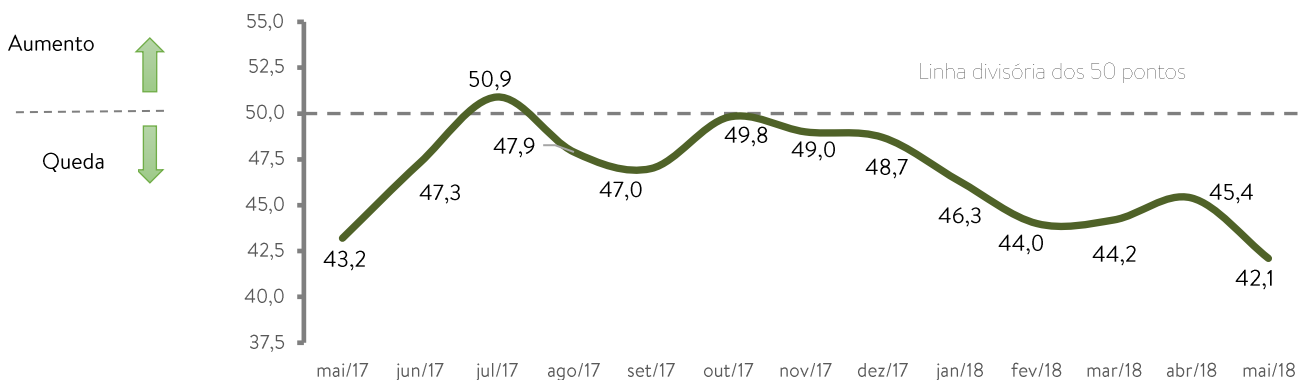
## Desempenho da Indústria do DF

### Emprego permanece em queda

O emprego industrial piorou na passagem de abril para maio, tornando-se mais disseminado. O índice de evolução do número de empregados registrou queda de 3,3 pontos ao passar de 45,4 pontos em abril para 42,1 pontos em maio.

Gráfico 2 – **Evolução do nível de emprego**

Índice de difusão (de 0 a 100)

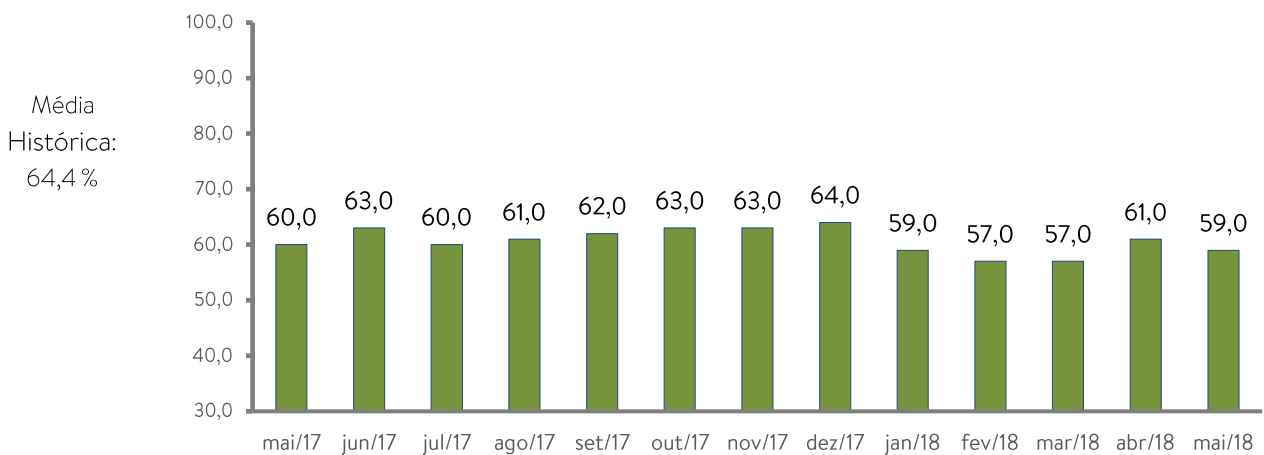


### Aumento de ociosidade

O índice de Utilização da Capacidade Instalada (UCI) ficou em 59% em maio, recuo de 2 p.p. frente a abril. O desaquecimento da atividade industrial é confirmado pela queda de 6 pontos do índice de utilização da capacidade efetiva em relação à usual na passagem de abril (37,8 pontos) para maio (31,8 pontos).

Gráfico 3 – **Utilização da Capacidade Instalada (UCI)**

(%)



## Expectativas para os próximos seis meses – Junho/2018

### Expectativas reavaliadas

Novamente o indicador de expectativas de demanda por produtos recuou na passagem de maio (53,4 pontos) para junho (51,7 pontos). Apesar da disseminação, as expectativas permanecem positivas para os próximos seis meses. Em que pese, o indicador de expectativas de número de empregos não ter sofrido alteração (47,5 pontos) na passagem de maio para junho, o índice segue abaixo dos 50 pontos, sinalizando manutenção da queda do número de empregos.

Gráfico 4 – **Emprego**

Índice de difusão (de 0 a 100)

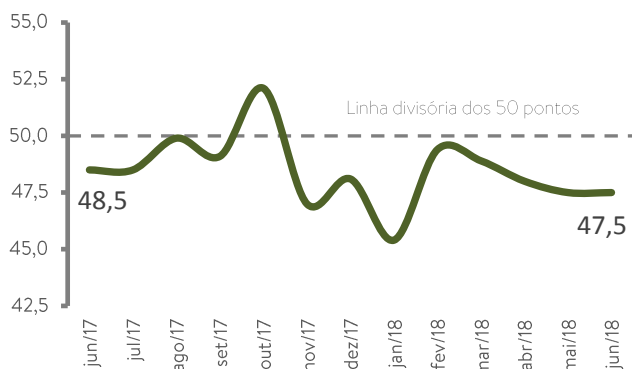
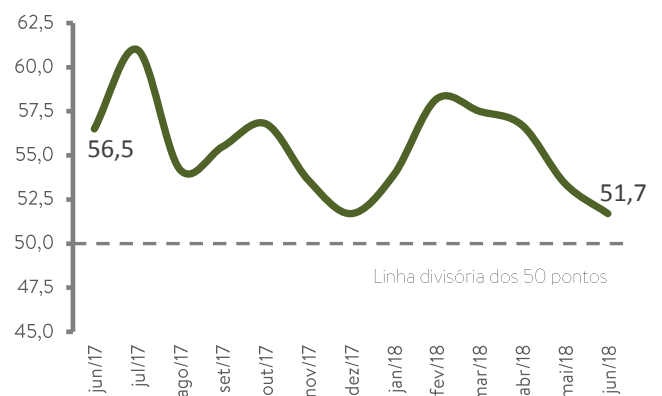


Gráfico 5 – **Demanda por produtos**

Índice de difusão (de 0 a 100)

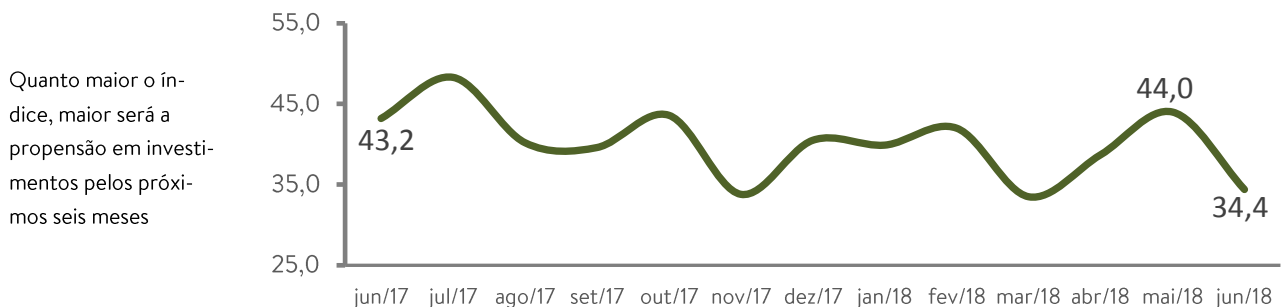


## Intenção de investimentos

A intenção de investimentos diminuiu novamente para os próximos seis meses. Em junho, o índice de intenção de investimentos alcançou 34,4 pontos, recuo de 9,6 pontos na comparação com maio (44,0 pontos).

Gráfico 6 – **Intenção de Investimentos na Indústria do DF**

Índice de difusão (de 0 a 100)



Quanto maior o índice, maior será a propensão em investimentos pelos próximos seis meses

Nota Importante: para informações metodológicas, consulte o site da CNI: <http://www.cni.org.br/porta1>.